

Je cherche

LES CARRÉS BICOLORES

Tu vas réaliser des motifs en utilisant plusieurs carrés noir et blanc, comme celui-ci.



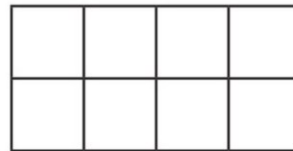
Découpe les carrés dans la fiche que te donne le maître ou la maîtresse.

- 1 Prends 8 carrés.
Dispose-les sur une feuille blanche pour faire une belle composition.
 Lorsque tu es satisfait de ta composition, **colle-la** sur ta feuille.




Pour les exercices 2 à 4, utilise les quadrillages que te donne le maître ou la maîtresse.


- 2 Prends 8 carrés.
Dispose-les sur les cases de ton quadrillage.
 Lorsque tu es satisfait de ta composition, **colle-les** sur ton quadrillage.




- 3 Réalise ces 4 compositions en utilisant chaque fois 4 carrés noir et blanc.



a



b




c

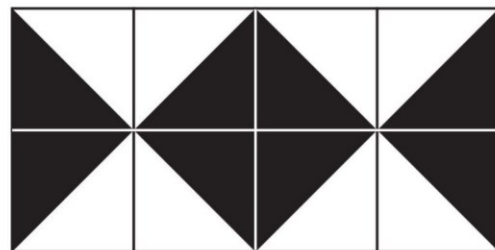


d

- 4* Réalise ces 4 compositions en utilisant chaque fois 8 carrés noir et blanc.



a



b



c



d